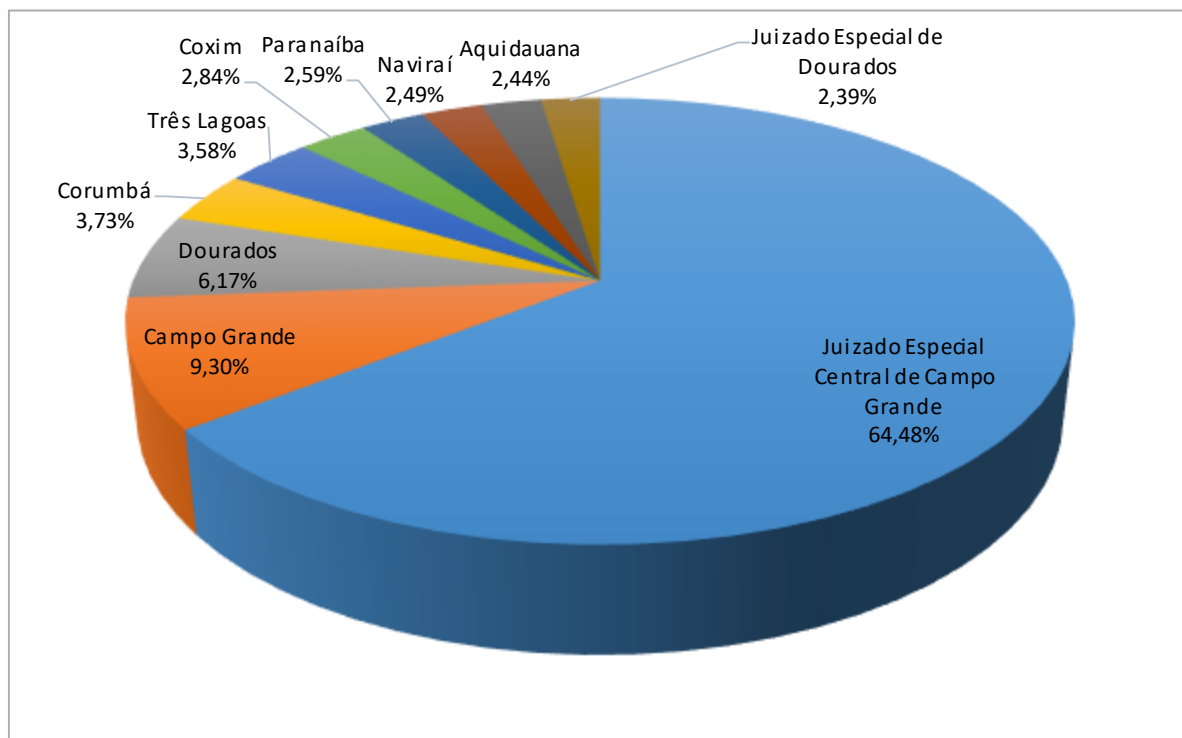




Período: Janeiro 2019 à Maio 2019

| Total de Documentos por Comarca | | |
|--|--------------------|----------------|
| 10 Maiores | | |
| Comarca | Qtde de Documentos | % |
| Juizado Especial Central de Campo Grande | 1.296 | 64,48% |
| Campo Grande | 187 | 9,30% |
| Dourados | 124 | 6,17% |
| Corumbá | 75 | 3,73% |
| Três Lagoas | 72 | 3,58% |
| Coxim | 57 | 2,84% |
| Paranaíba | 52 | 2,59% |
| Naviraí | 50 | 2,49% |
| Aquidauana | 49 | 2,44% |
| Juizado Especial de Dourados | 48 | 2,39% |
| Total Geral | 2.010 | 100,00% |



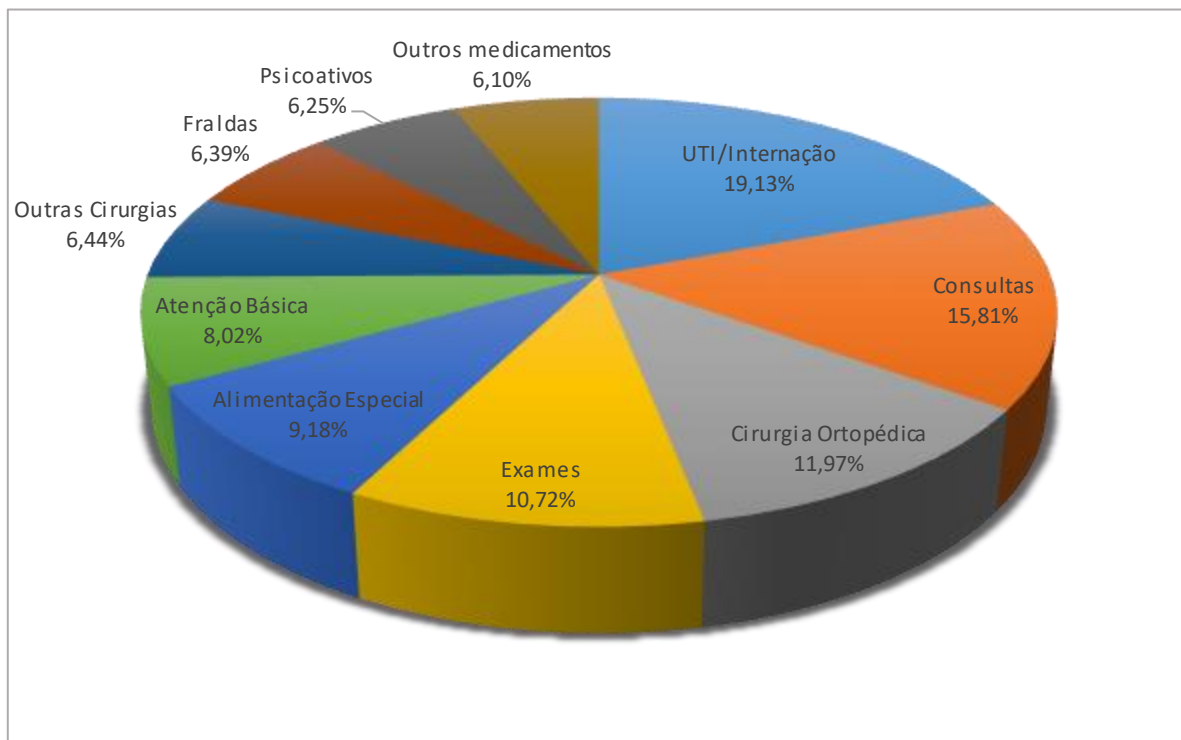
Fonte: NAT - BI



Poder Judiciário do Estado de Mato Grosso do Sul
Tribunal de Justiça
Assessoria de Planejamento

Período: Janeiro 2019 à Maio 2019

| Total de Documentos por Categoria | | |
|-----------------------------------|--------------------|----------------|
| 10 Maiores | | |
| Categoria | Qtde de Documentos | % |
| UTI/Internação | 398 | 19,13% |
| Consultas | 329 | 15,81% |
| Cirurgia Ortopédica | 249 | 11,97% |
| Exames | 223 | 10,72% |
| Alimentação Especial | 191 | 9,18% |
| Atenção Básica | 167 | 8,02% |
| Outras Cirurgias | 134 | 6,44% |
| Fraldas | 133 | 6,39% |
| Psicoativos | 130 | 6,25% |
| Outros medicamentos | 127 | 6,10% |
| Total Geral | 2.081 | 100,00% |



Fonte: NAT - BI



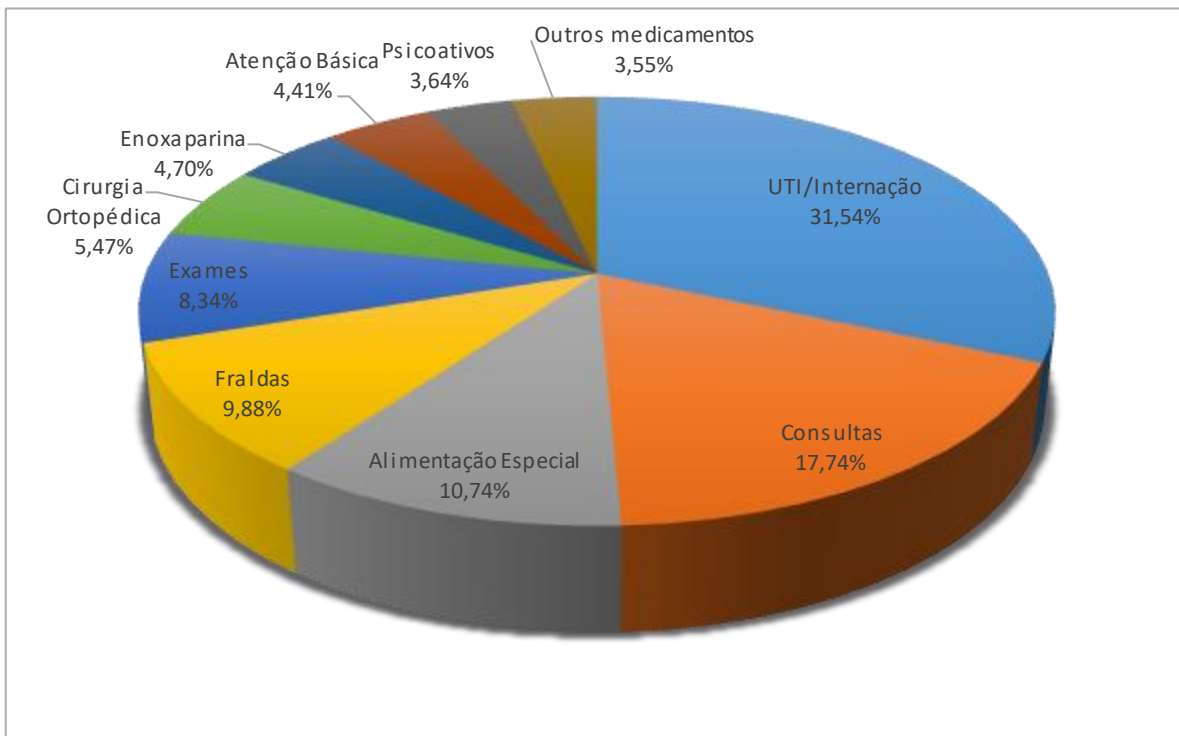
Período: Janeiro 2019 à Maio 2019

Classificação por Comarca: Juizado Especial Central de Campo Grande

Total de Documentos por Categoria

10 Maiores

| Categoria | Qtde de Documentos | % |
|----------------------|--------------------|----------------|
| UTI/Internação | 329 | 31,54% |
| Consultas | 185 | 17,74% |
| Alimentação Especial | 112 | 10,74% |
| Fraldas | 103 | 9,88% |
| Exames | 87 | 8,34% |
| Cirurgia Ortopédica | 57 | 5,47% |
| Enoxaparina | 49 | 4,70% |
| Atenção Básica | 46 | 4,41% |
| Psicoativos | 38 | 3,64% |
| Outros medicamentos | 37 | 3,55% |
| Total Geral | 1.043 | 100,00% |



Fonte: NAT - BI



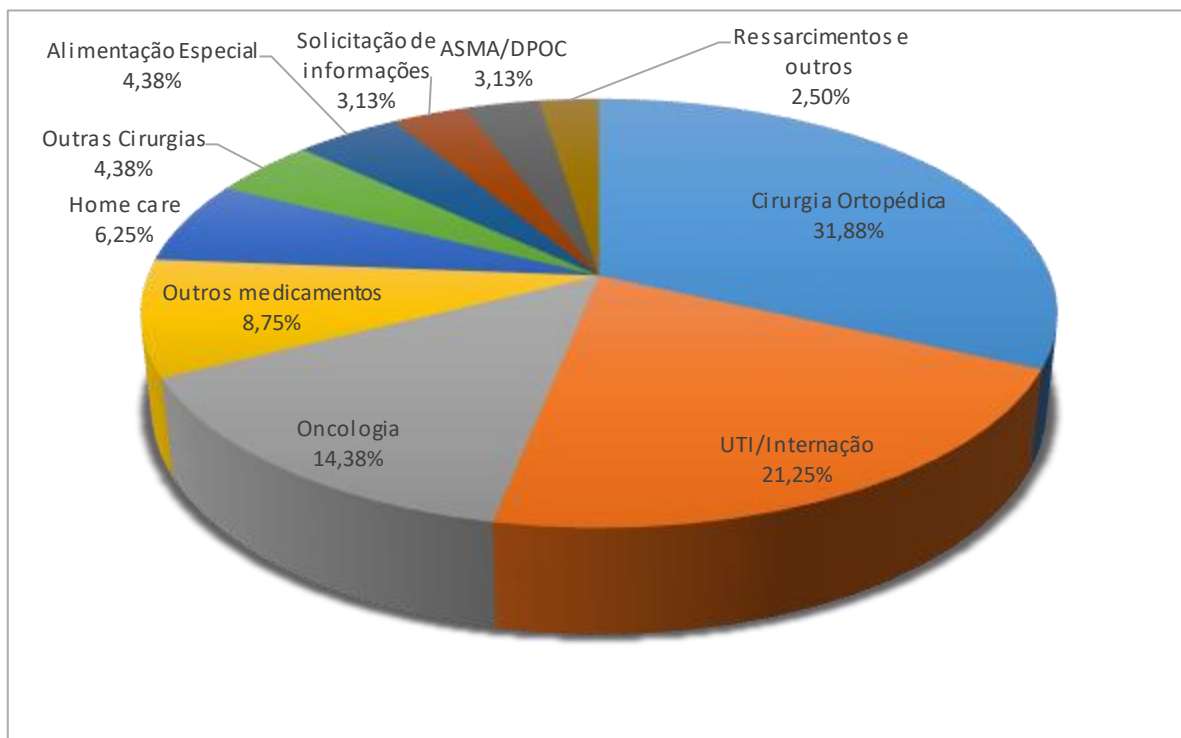
Período: Janeiro 2019 à Maio 2019

Classificação por Comarca: Campo Grande

Total de Documentos por Categoria

10 Maiores

| Categoria | Qtde de Documentos | % |
|----------------------------|--------------------|----------------|
| Cirurgia Ortopédica | 51 | 31,88% |
| UTI/Internação | 34 | 21,25% |
| Oncologia | 23 | 14,38% |
| Outros medicamentos | 14 | 8,75% |
| Home care | 10 | 6,25% |
| Outras Cirurgias | 7 | 4,38% |
| Alimentação Especial | 7 | 4,38% |
| Solicitação de informações | 5 | 3,13% |
| ASMA/DPOC | 5 | 3,13% |
| Ressarcimentos e outros | 4 | 2,50% |
| Total Geral | 160 | 100,00% |



Fonte: NAT - BI



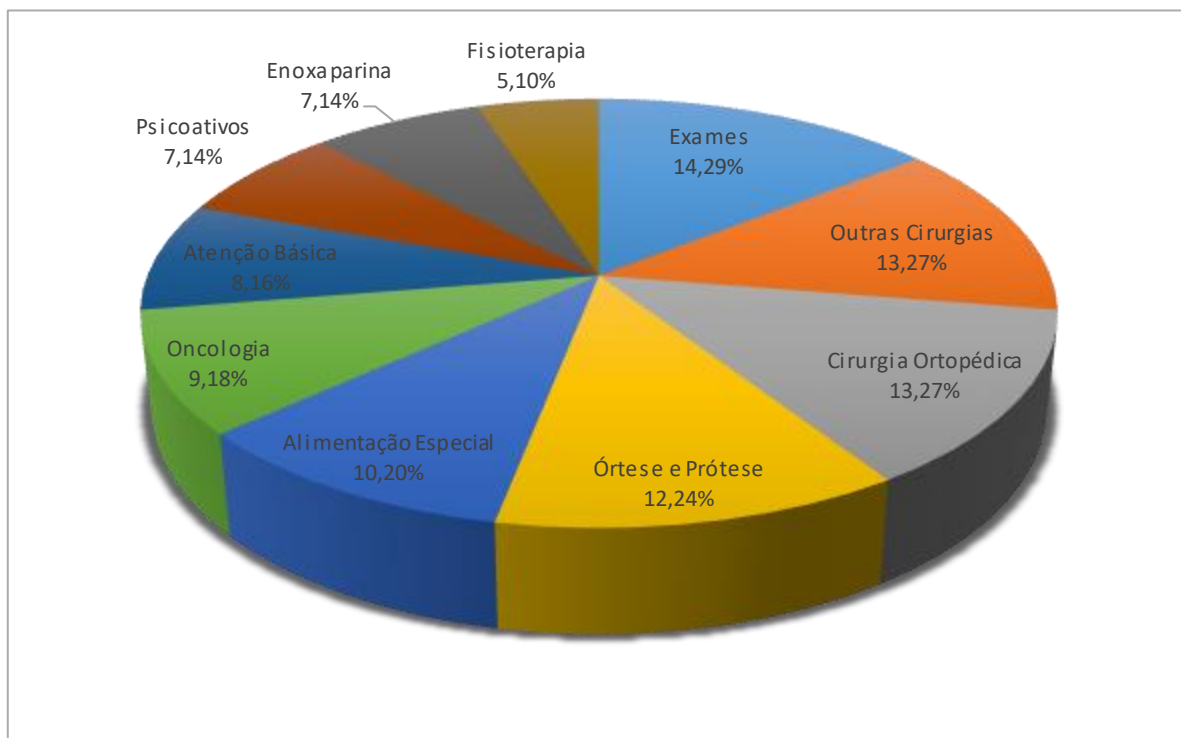
Período: Janeiro 2019 à Maio 2019

Classificação por Comarca: Dourados

Total de Documentos por Categoria

10 Maiores

| Categoria | Qtde de Documentos | % |
|----------------------|--------------------|----------------|
| Exames | 14 | 14,29% |
| Outras Cirurgias | 13 | 13,27% |
| Cirurgia Ortopédica | 13 | 13,27% |
| Órtese e Prótese | 12 | 12,24% |
| Alimentação Especial | 10 | 10,20% |
| Oncologia | 9 | 9,18% |
| Atenção Básica | 8 | 8,16% |
| Psicoativos | 7 | 7,14% |
| Enoxaparina | 7 | 7,14% |
| Fisioterapia | 5 | 5,10% |
| Total Geral | 98 | 100,00% |



Fonte: NAT - BI



Poder Judiciário do Estado de Mato Grosso do Sul
Tribunal de Justiça
Assessoria de Planejamento

Lista das Comarcas ordenadas do Maior para o Menor

Período: Janeiro 2019 à Maio 2019

| Comarca | Total Documentos |
|--|------------------|
| Juizado Especial Central de Campo Grande | 1.296 |
| Campo Grande | 187 |
| Dourados | 124 |
| Corumbá | 75 |
| Três Lagoas | 72 |
| Coxim | 57 |
| Paranaíba | 52 |
| Naviraí | 50 |
| Aquidauana | 49 |
| Juizado Especial de Dourados | 48 |
| Ponta Porã | 48 |
| São Gabriel do Oeste | 47 |
| Sidrolândia | 43 |
| Camapuã | 41 |
| Nova Andradina | 41 |
| Rio Brilhante | 40 |
| Caarapó | 39 |
| Bela Vista | 36 |
| Juizado Especial de Três Lagoas | 35 |
| Fátima do Sul | 34 |
| Bonito | 33 |
| Ivinhema | 30 |
| Itaporã | 30 |
| Batayporã | 28 |
| Jardim | 26 |
| Cassilândia | 25 |
| Amambai | 25 |
| Anastácio | 23 |
| Deodápolis | 20 |
| Maracaju | 18 |
| Bandeirantes | 18 |
| Chapadão do Sul | 16 |
| Sonora | 16 |
| Terenos | 14 |
| Ribas do Rio Pardo | 13 |
| Porto Murtinho | 13 |
| Mundo Novo | 13 |



Poder Judiciário do Estado de Mato Grosso do Sul
Tribunal de Justiça
Assessoria de Planejamento

Lista das Comarcas ordenadas do Maior para o Menor

Período: Janeiro 2019 à Maio 2019

| Comarca | Total Documentos |
|--------------------------|------------------|
| Bataguassu | 13 |
| Miranda | 12 |
| Sete Quedas | 11 |
| Pedro Gomes | 11 |
| Rio Verde de Mato Grosso | 11 |
| Glória de Dourados | 11 |
| Água Clara | 11 |
| Angélica | 10 |
| Inocência | 10 |
| Nova Alvorada do Sul | 8 |
| Costa Rica | 8 |
| Eldorado | 6 |
| Anaurilândia | 6 |
| Rio Negro | 6 |
| Itaquiraí | 5 |
| Aparecida do Taboado | 5 |
| Brasilândia | 5 |
| Dois Irmãos do Buriti | 4 |
| Iguatemi | 4 |
| Nioaque | 3 |
| Total Geral | 2.935 |

Fonte: NAT - BI



Poder Judiciário do Estado de Mato Grosso do Sul
Tribunal de Justiça
Assessoria de Planejamento

Lista das Categorias ordenadas do Maior para o Menor

Período: Janeiro 2019 à Maio 2019

| Categoria | Total Documentos |
|---------------------------------|-------------------------|
| UTI/Internação | 398 |
| Consultas | 329 |
| Cirurgia Ortopédica | 249 |
| Exames | 223 |
| Alimentação Especial | 191 |
| Atenção Básica | 167 |
| Outras Cirurgias | 134 |
| Fraldas | 133 |
| Psicoativos | 130 |
| Outros medicamentos | 127 |
| Oncologia | 92 |
| Enoxaparina | 90 |
| Dependência Química | 85 |
| Solicitação de informações | 82 |
| Insulinas Análogas | 72 |
| ASMA/DPOC | 69 |
| Ressarcimentos e outros | 55 |
| Doenças Osteomusculares | 45 |
| Órtese e Prótese | 41 |
| Ratificação/Retificação | 39 |
| Ranibizumabe | 30 |
| CPAP/BIPAP/Oxigênio Suplementar | 30 |
| Home care | 30 |
| Fisioterapia | 29 |
| Tratamento fora de Domicílio | 11 |
| Vacinas | 10 |
| Curativos | 9 |
| Sondagem Vesical | 7 |
| Oxigenioterapia Hiperbárica | 7 |
| Glaucoma | 6 |
| Insuficiência Renal | 5 |
| Isenção Tarifária/Transporte | 4 |
| Outros | 3 |
| Convênios de saúde | 2 |
| Cadeira de Rodas | 1 |
| Total Geral | 2.935 |

Fonte: NAT - BI